

19^{SINCE} DERM
26^{SINCE} ACTE

SOINS DERMO-COSMÉTIQUES ANTI-ÂGE
ANTI-AGEING DERMOCOSMETIC SKINCARES

Professionel behandling

DERM ACTE er et professionelt mærke til skønhedssaloner og medi-spas, der leder efter løsninger i forhold til dermokosmetiske innovationer, samt æstetiske læger, der ønsker at tilbyde højtydende hudpleje som supplement til deres medicinske procedurer.

Vores laboratorier har udviklet to typer af professionelle behandlinger:

- Professionelle behandlingsbokse med én dosis
- Ekspert-skrælninger

Kombineret med specifikke kabineprotokoller **giver de øjeblikkelige og synlige** resultater på huden efter den **første behandling**. De er meget koncentrerede og supplerer hinanden for en øget skræddersyet effektivitet.

Deres handlinger vil blive forstærket af en personlig daglig pleje ordineret af skønhedsterapeuten efter den første behandling.

KABINEBEHANDLINGSKASSER

FUGTGIVENDE OG ANTIOXIDANT EKSPERTBEHANDLING
INTENS AGE RECOVERY & RADIANCE EKSPERTBEHANDLING
BRIGHTENING & COMPLEXION CORRECTOR
EKSPERTBEHANDLING MICRODERMABRASION
EKSPERTBEHANDLING ANSIGT & HÆNDER

Behandling i én dosis, praktisk og hygiejnisk, de giver svar på forskellige typer af hudaldring, og deres effekt er klinisk dokumenteret.

Pakke:

- *Ekspertbehandlinger er komplementære og kompatible med hinanden.*
- *Professionelle behandlingspakker gør det muligt at opfylde alle kundernes forventninger.*

Disse behandlingsbokse er til alle hudtyper og uden nogen form for kontraindikation.

19^{SINCE} DERM
26^{SINCE} ACTE

PROFESSIONELLE SKRÆLNINGER

YOUTH-PEEL 50 %.

UNI-PEEL 60%

SEBU-PEEL 35%.

- En unik formuleringsteknologi
- Effektiviteten er bevist ved kliniske tests under dermatologisk kontrol
- Optimale ekspertresultater
- HyperAktiv formel

Professionel behandling :

- Som en kur, 1 peeling hver anden uge i 3 måneder.
- Ved vedligeholdelse, 1 peeling flere gange om året.

Hjemmebehandling :

- Påfør **Correcting Post-Peel Treatment** mindst to gange om dagen, om morgenen og om aftenen (3 til 4 uger) under cellefornyelsen.
- Brug 365 UV Screen dagligt.
- Brug derefter hudpleje, der er tilpasset hudens behov.

De professionelle peelinger er velegnede til alle hudtyper uden nogen form for kontraindikation.

FORMULERINGSTEKNOLOGI

Effektivitet og resultater takket være HyperActive-formler

1

BLØDT EKSFOLIERENDE KOMPLEKS

En unik kombination af frugtsyrer, glukonolaktan og natriumglukonat.

2

KOMPLEKS AF AKTIVE INGREDIENSER

Et unikt kompleks af aktive ingredienser rettet mod hudens behov

3

AKTIVT VAND

Aktivt vand, der er biokompatibelt med huden og hjælper med at bevare dens ungdom



19 DERM
SINCE 26 ACTE

YOUTH-PEEL 50% INTENS ALDERSGENOPRETNING EKSPERTPEELING

Hud med manglende fasthed, elasticitet, tonicitet og udstråling. Hud med dybe og fine linjer.

Youth-Peel Complex 50%.

Glykolsyre: trænger effektivt ind i huden. Virker på syntesen af kollagen og elastin. **Gluconolactone og Sodium Gluconate:** forstærker effektiviteten af "peeling"-virkningen, samtidig med at varme, prikken og rødme mindskes betydeligt.

Multifrugtkompleks: keratolytisk egenskab, samtidig med at risikoen for mulige hudirritationer minimeres.

Anlæg til genindvinding af alder 1,5%.

Siegesbeckia Orientalis og Centella Asiatica: bremser nedbrydningen af hudens støttefibre, øger regenereringen af den ekstracellulære matrix og har en beroligende virkning på irritationer.

Original Apple Water 34%: tilfører øjeblikkelig fugt til de øverste lag af epidermis.



UNI-PEEL 60% EKSPERTPEELING TIL ENSARTET TEINT

Hud med manglende udstråling, ujævn hudstruktur og pigmentpletter.

Uni-Peel Complex 60%.

Mælke- og glykolsyre: keratolytisk virkning.

Fytinsyre og citronekstrakt: lysnende aktive ingredienser, reducerer pigmentpletter. **Gluconolactone og Sodium Gluconate:** forstærker "peeling"-effekten og mindsker samtidig varme, prikken og rødme.

Radiance perfecting complex 5%

Chaparral-ekstrakt: antioxidant.

B3-vitamin: gør huden lysere, aldersgenoprettende aktiv, der stimulerer syntesen af kollagen.

Original Lemon Water 20%: reducerer tyrosinaseaktiviteten, udjævner og forbedrer hudfarven.



SEBU-PEEL 35% SEBO-REGULERENDE EKSPERTPEELING

Hud med overskydende talg, synlige porer, hudfejl og ujævn teint.

Sebu-Peel Complex 35%.

Glykol- og salicylsyrer: keratolytisk virkning.

Gluconolactone og Sodium Gluconate: forstærker effektiviteten af "peeling"-virkningen, samtidig med at varme, prikken og rødme mindskes betydeligt.

Grapefrugtekstrakt: strammer porerne op.

Zinkgluconat 1 %: fjerner overskydende talg og forebygger ujævnheder i huden. **Witch-Hazel**

blomstervand 37% : tonende og rensende virkning, forfiner hudens korn og lindrer hudirritationer.



PEELING-EKSPERT UNGDOMS-PEEL / UNI-PEEL / SEBU-PEEL

Effektivitet, tolerance og resultat.

IDEAL

- ❖ Til alle hudtyper.
- ❖ For alle fototyper.
- ❖ Til hud, der mangler udstråling.
- ❖ Til hud med tegn på ældning (dybe og fine linjer).
- ❖ Til kombineret til fedtet hud med glans og/eller ujævnheder.

PROFESSIONELLE PRODUKTER

LOTION FØR PEELING

Ref : 78550

Skånsomt rensmiddel: renses huden i dybden og forbereder den på at modtage Expert Peeling.

PRE-PEEL BESKYTTELSE

Ref : 78551

Kokosnøddesmør: beskytter huden, blokerer for peelingens virkning på det beskyttede område.

EKSPERT I SKRÆLNING

Youth-peel : ref 7850
Sebu-peel : ref 7870
Uni-peel : ref 7860

Blødt eksfolierende kompleks :

- A.H.A: fremmer fjernelsen af døde celler fra hornhindelaget.
- Gluconolacton og natriumgluconat: styrker den eksfolierende effekt, forbedrer hudens tolerance og virker som antioxidanter.

Kompleks af aktive ingredienser : Et unikt kompleks af aktive ingredienser rettet mod hudens behov.

Aktivt vand: Biokompatibelt med huden, hjælper med at bevare dens ungdom.

NEUTRALISERENDE LOTION

(i boksen Peeling Expert)

Natriumcitrat: genopretter hudens pH-værdi.

INTENSIVE POST- PEEL AMPULLER

Ref : 7390010

Gærekstrakt: revitaliserer hudens naturlige beskyttelsessystem og reducerer hudens følsomhed. Forbedrer den naturlige reparationsproces.

Hyaluronsyre: opretholder hydrering i hudens forskellige lag.

KORRIGEREN DE BEHANDLING EFTER PEELING

Réf : 78027

Betaglukan-derivat: beskytter og øger antallet af Langerhans-celler.

Vitaminliposomkompleks: Liposomer trænger ind i epidermis for at nå cellen og frigive dens indhold.

Pro Vitamin B5 (indkapslet i liposomer): **fremskynder den** beroligende proces, regenererer og fugter huden. Beroliger irritationer og genskaber balancen i den hydrolipidiske film.

365 UV-SKÆRM

Réf : 78026

Vektoriseret melonekstrakt: antiforureningsskjold, dets koncentration i superoxiddismutase beskytter cellerne mod oxidativ stress.

UVA / UVB høj beskyttelse: beskytter huden mod for tidlig ældning.

Blød fokuspudder: matterer huden og giver glans.

EKSPERTER I
SKRÆLNING

10th DERM
26th ACTE

PEELING-EKSPERT UNGDOMS-PEEL / UNI-PEEL / SEBU-PEEL

RESULTATER

- ❖ Synlig fra første brug.
- ❖ Huden er lysere.
- ❖ Hudens tekstur er glattere.

BEHANDLINGSPROTOKOL - 30 MINUTTER

RENS OG STYRK	MICELLÆRT RENSEVAND <i>Fjern øjenmakeup med fugtede vatrondeller.</i> RENSEMÆLK OG TONIC-LOTION <i>Make-up-fjerner til ansigt og hals.</i>
DIAGNOSE	<i>Færdiggør huddiagnosen for at fastlægge skønhedsrecepten.</i>
FASE 1: PRE-PEEL	LOTION FØR PEELING <i>Påfør fugtede vatrondeller på ansigt og hals med cirkulære bevægelser.</i> PRE-PEEL BESKYTTELSE <i>Påfør på de følsomme områder i ansigtet (læber, næsefløje, hyperkromi).</i>
FASE 2: PEELING- EKSPERT	<i>Tag beskyttelseshandsker på, og beskyt øjnene med fugtede vatrondeller med toner.</i> EKSPERT I SKRÆLNING <i>Afhængigt af huddiagnosen hældes 2,5 ml af den valgte peelingekspert i målebægeret. Påfør hurtigt og jævnt med en vifteborste, begynd med panden, venstre kind og hagen, højre kind, næsen og derefter halsen.</i> <i>Lad det virke i 15 minutter.</i> <i>Skyl 2-3 gange med lunkent vand og brug handsker.</i> TONIC LOTION <i>Tør overhuden.</i> NEUTRALISERENDE LOTION <i>Dup forsigtigt ansigt og hals med fugtede vatrondeller. Tør overhuden.</i>
FASE 3: EFTER SKRÆLNING	INTENSIVE AMPULLER EFTER SKRÆLNING <i>Påfør hele koncentratet på ansigt og hals.</i> <i>Få den til at trænge ind med bankende og lette trykbevægelser.</i>
BEHANDLE & PROTECT	KORRIGERENDE BEHANDLING EFTER PEELING <i>Påfør den på ansigt, hals og décolleté, og lad den trænge ind med effleurage-bevægelser.</i> 365 UV-SKÆRM <i>Påfør på ansigt og hals (ryst før brug)</i>

Udfyld skønhedsrecepten.

*Under den første peelingekspertbehandling får din klient den **korrigerende postpeelingbehandling (morgen og aften) og 365 UV Screen (morgen)**, som hun skal bruge i **1 til 4 måneder (afhængigt af behandlingen)** for at beskytte huden og vente på, at cellerne fornyes.*

EKSPERT I SKRÆLNING

UNGDOMS-PEEL / UNI-PEEL / SEBU-PEEL

Professionelle produkter og receptpligtig medicin

Rens og styrk

Fase 1: Før peeling



**MICELLÆRT
RENSEVAND**

500 ml flaske - Ref. 78011



RENGØRINGSMÆLK TONIC LOTION

500 ml flaske - Ref. 78552



500 ml flaske - Ref. 78553



PRE-PEEL LOTION

150 ml beholder - Ref. 78550



**PRE-PEEL
BESKYTTEL
SE**

20 ml tube - Ref. 78551

Fase 2: Peeling-ekspert



**YOUTH-PEEL 50%
INTENS
ALDERSGENOPRETNING
EKSPERTPEELING**

Kasse - Ref. 7850



**UNI-PEEL 60%
EKSPERTPEELIN
G TIL ENSARTET
TEINT**

Kasse - Ref. 7860



**SEBU-PEEL 35%
SEBO-
REGULERENDE
EKSPERTPEELIN
G**

Kasse - Ref. 7870

Fase 3: Efter peeling

Behandl og beskyt



**INTENSIVE POST-
PEEL AMPULLER**

Ampuller 10x2ml- Ref. 7390010



**KORRIGERENDE
BEHANDLING EFTER
PEELING**



365 UV-SKÆRM

19 SINCE
DERM
26 ACTE

EKSPERTER I
SKRÆLNING

BEROLIGENDE PEELING

PEELINGEKSPERT + HYDROGELMASKE TIL GENOPRETNING AF HUDEN

BEHANDLINGSPROTOKOL - 60 MINUTTER

RENS OG STYRK	MICELLÆRT RENSEVAND <i>Fjern øjenmakeup med fugtede vatrondeller.</i> RENSEMÆLK OG TONIC-LOTION <i>Make-up-fjerner til ansigt og hals.</i>
DIAGNOSE	<i>Færdiggør huddiagnosen for at fastlægge skønhedsrecepten.</i>
FASE 1: PRE-PEEL	LOTION FØR PEELING <i>Påfør fugtede vatrondeller på ansigt og hals med cirkulære bevægelser.</i> PRE-PEEL BESKYTTELSE <i>Påfør på de følsomme områder i ansigtet (læber, næsefløje, hyperkromi).</i>
FASE 2: PEELING- EKSPERT	<i>Tag beskyttelseshandsker på, og beskyt øjnene med fugtede vatrondeller med toner.</i> EKSPERT I SKRÆLNING <i>Afhængigt af huddiagnosen hældes 2,5 ml af den valgte peelingekspert i målebægeret. Påfør hurtigt og jævnt med en vifteborste, begynd med panden, venstre kind og hagen, højre kind, næsen og så halsen.</i> <i>Lad det virke i 15 minutter.</i> <i>Skyl 2-3 gange med lunkent vand og brug handsker.</i> TONIC LOTION <i>Tør overhuden.</i> NEUTRALISERENDE LOTION <i>Dup forsigtigt ansigt og hals med fugtede vatrondeller. Tør overhuden.</i>
FASE 3: EFTER SKRÆLNING	INTENSIVE AMPULLER EFTER SKRÆLNING <i>Påfør hele koncentratet i ansigtet og på halsen.</i> <i>Få den til at trænge ind med bankende og lette trykbevægelser.</i>
FASE 4: MASK	HYDROGEL-MASKE TIL GENOPRETNING AF HUDEN <i>Påfør det ene plaster på den øverste del af ansigtet (pande, næse, øjenkontur) og det andet på den nederste del af ansigtet (kinder, læber, ansigtskontur), og lad det sidde i 20 minutter.</i> <i>Fjern plastrene uden at skylle dem. Fjern det resterende serum fra posen med hydrogelmasken.</i> <i>Fortsæt med 10 minutters modellering. Foretrækker blide, drænende bevægelser.</i> <i>Undgå stimulerende bevægelser.</i>
BEHANDLE & PROTECT	KORRIGERING AF EFTERBEHANDLING /365 UV-SKÆRM (ryst før brug) <i>Påfør den på ansigt, hals og décolleté, og lad den trænge ind med effleurage-bevægelser.</i> <i>Udfyld skønhedsrecepten.</i> <i>Under den første peelingekspertbehandling får din klient den korrigerende postpeelingbehandling (morgen og aften) og 365 UV Screen (morgen), som hun skal bruge i 1 til 4 måneder (afhængigt af behandlingen) for at beskytte huden og vente på, at cellerne fornyes.</i>

RESULTATER

- ❖ Synlig fra første brug.
- ❖ Huden er lysere.
- ❖ Hudens tekstur er glattere.
- ❖ Huden er intenst hydreret, beroliget og rødme er reduceret.

BEROLIGENDE PEELING PEELINGEKSPERT + HYDROGELMASKE TIL GENOPRETNING AF HUDEN

Professionelle produkter og receptpligtig medicin

Rens og toning



MICELLÆRT RENSEVAND

500 ml flaske - Ref. 78011



RENGØRINGSMÆLK TONIC LOTION

500 ml flaske - Ref. 78552

Fase 1: Før peeling

PRE-PEEL LOTION

150 ml beholder - Ref. 78550

PRE-PEEL BESKYTTELSE

20 ml tube - Ref. 78551

EKSPERTER I
SKP/ÆLNING

Fase 2: Peeling-ekspert



YOUTH-PEEL 50% INTENS ALDERSGENOPRETNING EKSPERTPEELING

Kasse - Ref. 7850



UNI-PEEL 60% EKSPERTPEELING TIL ENSARTET TEINT

Kasse - Ref. 7860



SEBU-PEEL 35% SEBO- REGULERENDE EKSPERTPEELING

Kasse - Ref. 7870

Fase 3: Efter peeling



INTENSIVE POST- PEEL AMPULLER



HYDROGEL- MASKE TIL GENOPRETNING



AF HUDEN



KORRIGE RENDE BEHANDLING

EFTER PEELING

365 UV-SKÆRM

Ampuller 10x2ml- Ref. 7390010

2 lapper/sachet - Ref. 7880000

Tube 50 ml - Ref. 78027

Flaske 50 ml - Ref. 78026



BEROLIGENDE PEELING

PEELINGEKSPERT + HYDROGELMASKE TIL GENOPRETNING AF HUDEN

Effektivitet, tolerance og resultat.

IDEAL

- ❖ Til alle hudtyper.
- ❖ For alle fototyper.
- ❖ Til hud med tegn på ældning (dybe og fine linjer) og manglende udstråling.
- ❖ Til reaktiv hud med rødme.

PROFESSIONELLE PRODUKTER

LOTION FØR PEELING

Ref : 78550

Skånsomt rensmiddel: rensrer huden i dybden og forbereder den på at modtage Expert Peeling.

PRE-PEEL BESKYTTELSE

Ref : 78551

Kokosnøddesmør: beskytter huden, blokerer for peelingens virkning på det beskyttede område.

EKSPERT I SKRÆLNING

Youth-peel : ref 7850

Sebu-peel : ref 7870

Uni-peel : ref 7860

Blødt eksfolierende kompleks :

- A.H.A: fremmer fjernelsen af døde celler fra hornhindelaget.
- Gluconolacton og natriumgluconat: styrker den eksfolierende effekt, forbedrer hudens tolerance og virker som antioxidanter.

Kompleks af aktive ingredienser : Et unikt kompleks af aktive ingredienser rettet mod hudens behov.

Aktivt vand: Biokompatibelt med huden, hjælper med at bevare dens ungdom.

NEUTRALISERENDE LOTION

(i boksen Peeling Expert)

Natriumcitrat: genopretter hudens pH-værdi.

INTENSIVE POST- PEEL AMPULLER

Ref : 7390010

Gærekstrakt: revitaliserer hudens naturlige beskyttelsessystem og reducerer hudens følsomhed. Forbedrer den naturlige reparationsproces.

Hyaluronsyre: opretholder hydrering i hudens forskellige lag.

HYDROGEL- MASKE TIL GENOPRETNING AF HUDEN

Ref : 7880000

Fugtighedscreme af vegetabilsk oprindelse: Hydrerer intenst, beroliger og begrænser TEWL Opfrisker huden med det samme.

Tartric acid: antioxidant virkning, hjælper med at bevare hudens ungdom.

KORRIGEREN DE BEHANDLING EFTER PEELING

Ref : 78027

Betaglukan-derivat: beskytter og øger antallet af Langerhans-celler.

Vitaminliposomkompleks: Liposomer trænger ind i epidermis for at nå ind i cellen og frigive dens indhold.

Pro Vitamin B5 (indkapslet i liposomer): **fremskynder den** beroligende proces, regenererer og fugter huden. Beroliger irritationer og genskaber balancen i den hydrolipidiske film.

365 UV-SKÆRM

Réf : 78026

Vektoriseret melonekstrakt: antiforurenings skjold, dets koncentration i superoxiddismutase beskytter cellerne mod oxidativ stress.

UVA / UVB høj beskyttelse: beskytter huden mod for tidlig ældning.

Blød fokuspudde: matterer huden, undgår glans.

HYDROGEL-MASKE TIL GENOPRETNING AF HUDEN

2 HYDROGEL-PLASTRE

- Anden-hud-effekt
- Beroliger huden
- Virker til hurtigt at reducere rødme
- Beroliger fornemmelser af stramhed
- Hydrerer intenst
- Forbedrer hudens komfort

Aktive ingredienser :

- Mavesyre
- Fugtighedscreme af vegetabilsk oprindelse

Under den professionelle behandling i kabinen :

- 2 plastre til at påføre i ansigtet
- Ideel under DERM ACTE Expert Peelings, efter påføring af Intensive post-peel ampullen (fase 3).
- Giver mulighed for en let massage af ansigtet i slutningen af behandlingen
- Ideel efter en procedure inden for æstetisk medicin (laser, peeling, mesoterapi ...) for at berolige og reparere huden.

- ❖ Alle hudtyper
- ❖ Alle fototyper
- ❖ **Kontraindikation: ingen**



INTENS AGE RECOVERY & RADIANCE EKSPERTBEHANDLING

Kasse ref : 7817001

Specialistbehandling af linjer og slap hud.

IDEAL

- ❖ Til moden hud med slaphed i huden og manglende elasticitet.
- ❖ At udviske de synlige tegn på ældning (dybe og fine linjer).
- ❖ Til hud med manglende udstråling.

PROFESSIONELLE PRODUKTER

EKSFOLIERENDE, VARMEDE SCRUB

Zeolit : mineralpulver med varmende egenskaber i kontakt med vand.
Lithothamnium: eksfolierende pulver, der er rigt på mineraler, calcium og magnesium. **Perle**: (dyrket) rig på calcium.

MODELLERING AF SMELTEKONCENTRAT

Hyaluronsyrefyldte kugler: fantastiske molekylære svampe, der hurtigt øger deres volumen, når de trænger ind i epidermis. Hjælper med at reducere dybe og fine linjer.
Biomimetisk peptid: aktiverer syntesen af kollagen og hyaluronsyre. Det forbedrer hudens fasthed og hydrering.

REVITALISERENDE CREME-MASKE

Opstrammende aktiv ingrediens: aktiverer syntesen af kollagen, fibronectin og hyaluronsyre, øger hudens tykkelse og reducerer rynker. Den forbedrer hudens fasthed og tone.
Kompleks kilde til calcium og aminosyrer: genopretter de vigtigste cellefunktioner: differentiering, spredning, syntese af proteiner og lipider, hvilket fører til reaktivering af cellesammenhængen og hjælper med at genopbygge epidermis.
Hyaluronsyrefyldte kugler: fantastiske molekylære svampe, der hurtigt øger deres volumen, når de trænger ind i epidermis. Hjælper med at reducere dybe og fine linjer.
A-vitamin: fremmer hudens regenerering og gør den mere modstandsdygtig over for aggressioner.
Vektoriseret saxifraga sarmentosa: har meget stærke antiradikale egenskaber, den beskytter og reparerer DNA'et.

STRAMNING AF MASKEBÅND

Calciumsulfat og polyvinylacetat: giver tensor-effekt, beklædning.

UDGLATTENDE STRÅLEGLANS-PALSAM

Hyaluronsyrefyldte kugler: fantastiske molekylære svampe, der hurtigt øger deres volumen, når de trænger ind i epidermis. Hjælper med at reducere dybe og fine linjer.

365 UV-SKÆRM

Réf : 78026

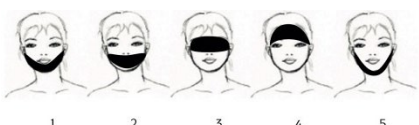
Vektoriseret melonekstrakt: antiforurenings skjold, dets koncentration i superoxiddismutase beskytter cellerne mod oxidativ stress.
UVA / UVB høj beskyttelse: beskytter huden mod for tidlig ældning.
Blød fokuspudder: matterer huden, undgår glans.

INTENS AGE RECOVERY & RADIANCE EKSPERTBEHANDLING

RESULTATER


- ❖ Huden ser løftet ud, synligt yngre.
- ❖ Huden genvinder sin fasthed og udstråling.
- ❖ Genopretter hudens smidighed.
- ❖ Giver huden fylde takket være kugler af hyaluronsyre.

BEHANDLINGSPROTOKOL - 1H30 MIN

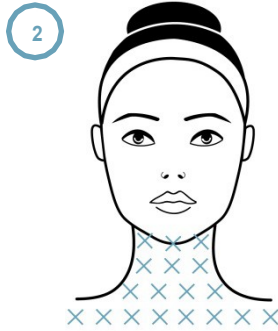
RENS OG STYRK	MICELLÆRT RENSEVAND <i>Fjern øjenmakeup med fugtede vatrondeller.</i> RENSEMÆLK OG TONIC-LOTION <i>Make-up-fjerner til ansigt og hals.</i>
DIAGNOSE	<i>Færdiggør huddiagnosen for at fastlægge skønhedsrecepten.</i>
FASE 1: EKSFOLIERING	EKSFOLIERENDE, VARMENDE SCRUB <i>Påfør med en pensel.</i> <i>Fugt fingrene, og gnid forsigtigt af i 3 til 5 minutter.</i> <i>Fjern den med varme handsker.</i>
FASE 2: AFSLAPPENDE MASSAGE	MODELLERING AF SMELTEKONCENTRAT <i>Påfør koncentratet, og fortsæt med 20 minutters modellering.</i>
FASE 3: BEHANDLINGSMASKE	REVITALISERENDE CREME-MASKE <i>Påfør crememasken i et tykt lag (også på øjenbryn og ansigtshår).</i> FORUDSKÅRET GAUZE <i>Sæt 2 vatrondeller på øjnene, og læg gazen på.</i> STRAMNING AF MASKEBÅND <i>Fugt et gipsbånd, og læg det på som vist på billederne nedenfor.</i> <i>Lad virke i 15 minutter</i>  FUGTIGHEDSCREME MED HØJT VITAMININDHOLD <i>Håndmodellering.</i>
SPECIFIKKE BEVÆGELSER	UDGLATTENDE STRÅLEGLANS-BALSAM <i>Påfør balmen, og fortsæt med de specifikke anti-ageing-bevægelser (se de følgende sider).</i>
BEHANDLE & PROTECT	ULTIMATIV ØJENKORREKTION MULTI CORRECTION AGE RECOVERY CREAM (i henhold til diagnosen) 365 UV SCREEN (ryst før brug)
	<i>Udfyld skønhedsrecepten .</i>

INTENS AGE RECOVERY & RADIANCE EKSPERTBEHANDLING

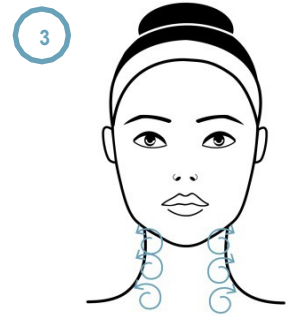
Denne modellering omfatter forskellige bevægelser, der er kendt for deres effektivitet mod hudens aldring. Disse bevægelser øger mikrocirkulationen, ilter og tonificerer vævet for at give en fastere hud og en strålende teint.



1
Tag kontakt til os.
Tryk på thymus. x3



2
Jacquet Leroy klemmer fra dekolletéen op til ansigtets oval. x3



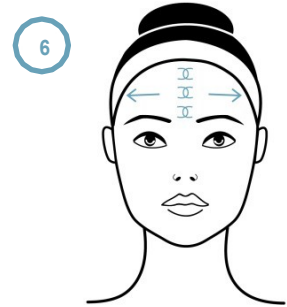
3
Vifteformede opadgående bevægelser fra dekolletéen op til ansigtets oval. x3



4
Vifteformede opadgående bevægelser fra ansigtets oval op til hårgrænsen. x3



5
Udglattende cirkelbevægelser fra midten af panden til tindingerne og derefter til hårgrænsen med den forreste og midterste finger. x3



6
Tegn "blandede U'er" fra midten af panden til tindingerne og derefter til hårgrænsen med den forreste og midterste finger. x3



7
Jacquet Leroy klemmer på panderynken, vender tilbage med udglattende bevægelser. x3



8
Tappende bevægelser fra den ydre til den indre øjenkrog og derefter udglatning over øjenbrynet. x3




9
Bank med den ene hånd fra den ydre til den indre øjenkrog, og udglat derefter over øjenbrynet ("8"-form). Gentag med den anden hånd. x3

INTENS AGE RECOVERY & RADIANCE EKSPERTBEHANDLING



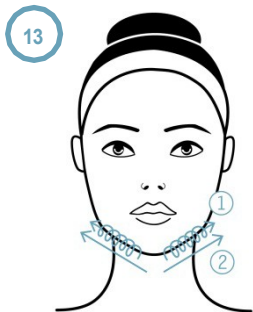
Jacquet Leroy klemmer fra tindingerne til den ydre øjenkrog og glatter derefter ud. x3



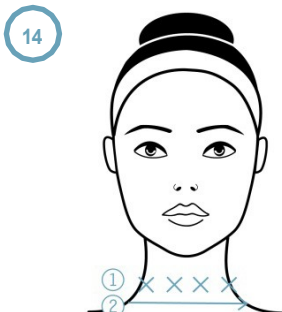
Jacquet Leroy kniber fra latterrykkerne til næseområdet, derefter udglattende bevægelser. x3



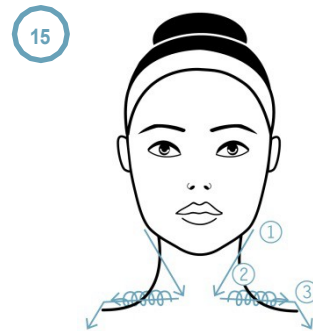
Jacquet Leroy klemmer over hele ansigtet. x3




Rul under hagen til ørerne, og glat derefter fra ansigtsovalen til ørerne med hænderne holdt fladt. x3



Jacquet Leroy klemmer på halsens hovedlinjer og glatter derefter ud. x3



Strøgmassage af nakke, décolleté og arme, derefter ruller på trapezius og nakke. x3



Frigørelse. Tryk på thymus.

FUGTGIVENDE OG ANTIOXIDANT EKSPERTBEHANDLING

Kasse ref : 7810001

Måltrettet behandling for en intens hydrering.

IDEAL

- ❖ Til alle hudtyper.
- ❖ På ethvert tidspunkt af året.
- ❖ Til dehydreret hud.

PROFESSIONELLE PRODUKTER

OVERFLADEBEHANDLENDE SCRUB	<p>Silica: Døde celler løsnes og fjernes.</p> <p>E-vitamin: antioxidant og fugtgivende egenskaber.</p> <p>Cellulose: hjælper med at fjerne døde celler og urenheder takket være en blid eksfolierende virkning. Fugtighedscreme af vegetabilsk oprindelse: indfanger og fastholder vand i de øverste lag af epidermis, hvilket efterlader huden blød og smidig.</p>
SERUM 1	<p>Hyaluronsyre med lav molekylvægt: trænger ind i huden og hjælper med at fastholde de vandmolekyler, der findes i epidermislagene.</p> <p>Fugtighedscreme af vegetabilsk oprindelse: indfanger og fastholder vand i de øverste lag af overhuden og efterlader huden blød og smidig.</p>
SERUM 2	<p>Vektoriserede E & C-vitaminer (mikrokapsler af hav-DNA): neutraliserer aktiviteten af frie radikaler. Hjælper med at give huden beskyttelse efter behov for at bekæmpe UV-stress.</p>
MASKE AF BIOCELLULOSE	<p>Fugtgivende aktive ingredienser: imprægnerer fibrene i biocellulosemasken (opnået ved naturlig fermentering af kokosmælk) for at fugte og udglatte huden.</p> <p>Hyaluronsyre med høj molekylvægt: danner en film på hudens overflade og indfanger vandmolekyler i atmosfæren for at omfordele dem til huden. Havkollagen: optimal hydrering, reducerer dybe og fine linjer.</p> <p>Fugtighedscreme af vegetabilsk oprindelse: indfanger og holder på vandet i de øverste lag af overhuden, så huden bliver blød og smidig.</p>
SERUM 3	<p>Hyaluronsyre med høj molekylvægt: danner en film på hudens overflade og indfanger vandmolekyler i atmosfæren for at omfordele dem til huden.</p> <p>Fugtighedscreme af vegetabilsk oprindelse: indfanger og fastholder vand i de øverste lag af epidermis, hvilket efterlader huden blød og smidig.</p>
365 UV-SKÆRM RÉF : 78026	<p>Vektoriseret melonekstrakt: antiforurenings skjold, dets koncentration i superoxiddismutase beskytter cellerne mod oxidativ stress.</p> <p>UVA / UVB høj beskyttelse: beskytter huden mod for tidlig ældning.</p> <p>Blød fokuspudder: matterer huden, undgår glans.</p>

FUGTGIVENDE OG ANTIOXIDANT EKSPERTBEHANDLING

RESULTATER

- ❖ Huden er fuld af vand og mere strålende.
- ❖ Huden er blød og smidig.
- ❖ Huden er beskyttet mod ydre påvirkninger

BEHANDLINGSPROTOKOL - 1 TIME OG 15 MINUTTER

RENS OG STYRK

MICELLÆRT RENSEVAND

Fjern øjenmakeup med fugtede vattrondeller.

RENSEMÆLK OG TONIC-LOTION

Make-up-fjerner til ansigt og hals.

DIAGNOSE

Færdiggør huddiagnosen for at fastlægge skønhedsrecepten.

FASE 1: EKSFOLIERING

OVERFLADEBEHANDLENDE SCRUB

Påfør i et tyndt lag på ansigt og hals med en børste.

Gnid af med blide, cirkulære bevægelser.

Fjern den med varme handsker.

FASE 2: MODELLERING

SERUM 1

Påfør Serum 1 med tryk fra hænderne. Lav lette bankende bevægelser for at få den til at trænge ind.

SERUM 2

Påfør Serum 2, og fortsæt med 20 minutters modellering.

Må ikke skylles.

FASE 3: BEHANDLING

MASKE AF BIOCELLULOSE

Tag biocellulosemasken ud af posen, og fjern de 2 beskyttelsesark. Påfør masken fra den øverste del af ansigtet svarende til den forudskårne åbning til øjen- og læbekonturerne.

Lad den virke i 20 minutter. Fjern masken uden at skylle den.

Hvis der er overskydende serum, skal du få det til at trænge ind med lette effleurages.

FUGTIGHEDSCREME MED HØJT VITAMININDHOLD

(modellering af dekolleté)

FASE 4: SPECIFIKKE MANØVRER

SERUM 3

Påfør Serum 3, og fortsæt med tønningsbevægelserne (se de følgende sider).

BEHANDLE & PROTECT

INTENSIV REPARATION AF ØJNE FUGTIGHEDSCREME MED HØJT VITAMININDHOLD

365 UV SCREEN (ryst før brug).

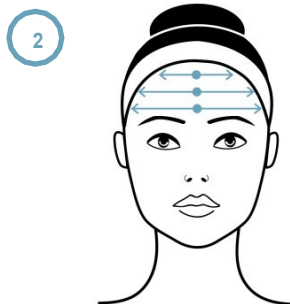
Udfyld skønhedsrecepten.

FUGTGIVENDE OG ANTIOXIDANT EKS PERTBEHANDLING

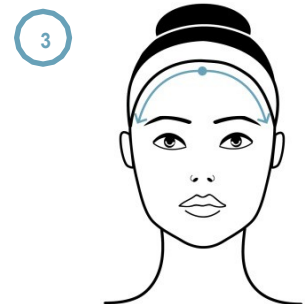
Æstetisk drænende modellering for at genaktivere mikrocirkulationen og genstarte lymfestrømmen i bindevævet; det giver ansigtet glød tilbage, reducerer hævelser og forfinner ansigtet.



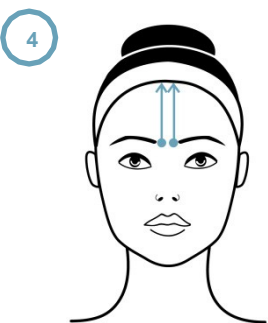
1 Udglat med tryk fra midten af øjenbrynene til tindingerne over øjenbrynene med pegefingrene. x3



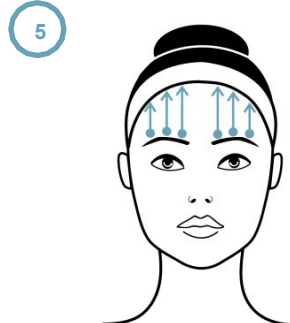
2 Udglat med tryk fra midten af panden til tindingerne med pegefingrene. . x3



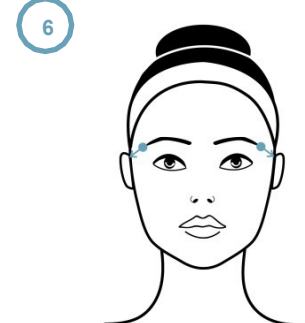
3 Udglat med tryk fra toppen af panden til tindingerne langs hågrænsen med pegefingrene. . x3




4 Udglat med tryk fra mellem øjenbrynene op til hågrænsen med pegefingrene. x3



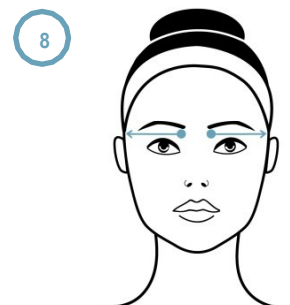
5 Udglat med tryk fra midten af øjenbrynene op til hågrænsen med pegefingrene. x3



6 Udglat med tryk fra enden af øjenbrynene til hågrænsen med pegefingrene. x3



7 Udglat med tryk fra tindingerne til hågrænsen med pegefingrene. x3

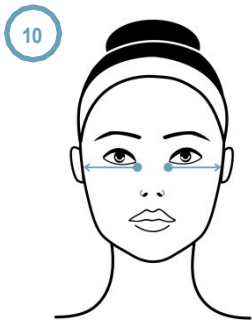


8 Udglat med tryk fra den indre øjenkrog til tindingerne (under øjenbrynet) med pegefingrene. x3

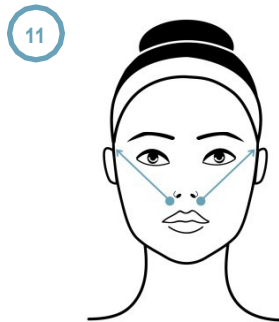


9 Let udglatning fra den indre øjenkrog til tindingerne (på øjenlåget) med pegefingrene. x3

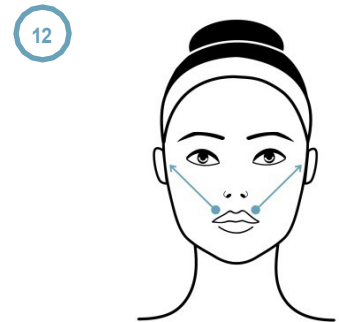
FUGTGIVENDE OG ANTIOXIDANT EKS PERTBEHANDLING



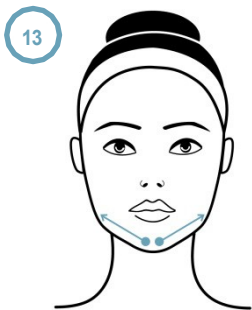
Udglat med tryk fra den indre øjenkrog til tindingerne med pegefingrene. x3




Udglat med tryk fra næseområdet op til tindingerne (følg de zigomatiske muskler) med pegefingrene. x3



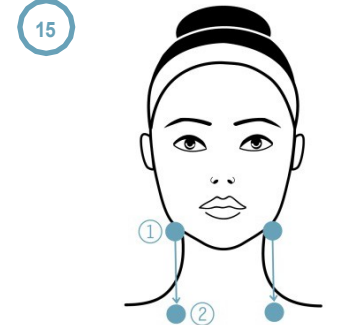
Udglat med tryk fra overlæbeområdet til tindingerne med pegefingrene. x3



Udglatning med tryk fra hagefolden til halsganglioner med pegefingrene. x3



Udglatning med tryk fra hagens maxillærer til halsens ganglier med pegefingrene. x3



Pumpebevægelser af halsganglierne, drænende bevægelse nedad til halsens basis og derefter pumpning af det supraklavikulære ganglion med for- og langfingeren. x3



Hænderne holdes fladt langs mavemuslerne til den indre øjenkrog og udglattes derefter med tryk til tindingerne med pegefingrene. Drænende bevægelse ned til det supraklavikulære ganglion. x3



Hænderne holdes flade fra dekolletéen, langs massemuslerne op til hårgænsen.



Flade hænder, let udglatning af øjenområdet (bøn) og derefter udglatning med tryk ned til halsen.

MIKRODERMABRASION EKSPERTBEHANDLING ANSIGT & HÆNDER

Kasse ref : 7826

Behandling for en synligt yngre hud.

IDEAL

- ❖ At udviske de synlige tegn på ældning (rynker, fine linjer).
- ❖ Til hud med manglende udstråling.
- ❖ Til kombineret til fedtet hud.
- ❖ Hele året.

PROFESSIONELLE PRODUKTER

OVERFLADEBEHANDLENDE BALSAM

Mikroniseret silica: fjerner og eliminerer døde celler.
Biomimetiske peptider: aktiverer syntesen af kollagen og hyaluronsyre. Forbedrer hudens fasthed og hydrering.

AKTIVATOR-GEL

Mælkesyre: Skærer forbindelserne mellem corneocytterne over og stimulerer naturlig produktionen af kollagen og elastin.
Salicylsyre: rensar huden, reducerer symptomer på betændelse, udglatter og regenererer. Kraftig keratolytisk effekt "blød peeling", den stimulerer cellefornyelsen.

BEROLIGENDE MASKE

Rødbedeekstrakt: naturlig aminosyre, der optager vand og opretholder cellernes vandbalance.
Avocado-ekstrakt: styrker hudbarrieren, forbedrer hydreringen og hudens smidighed.
Macadamiaolie: begrænser dehydrering.
Betaglucan-derivat: beskytter og øger antallet af Langerhans-celler, der er vigtige for hudens forsvarssystem.
Hyaluronsyre med høj molekylvægt: danner en film på hudens overflade og hjælper med at fange de vandmolekyler, der findes i atmosfæren.

FUGTIGHEDS CREME MED HØJT VITAMININDHOLD

Réf : 78029

Mesoterapikompleks: Unik kombination af 3 vitaminer (E, F og provitamin B5), der regenererer, beroliger, plumper, korrigerer træthedstegn og fugter.
Hyaluronsyre: Bevarer og regenererer huden takket være intens fugt i de forskellige lag af epidermis for en fyldig virkning.
Aquaxyl: Stimulerer syntesen af hyaluronsyre.

365 UV-SKÆRM

RÉF : 78026

Vektoriseret melonekstrakt: antiforurenings skjold, dets koncentration af superoxid-dismutase beskytter cellerne mod oxidativ stress.
UVA / UVB høj beskyttelse: beskytter huden mod for tidlig ældning.
Blød fokuspudder: matterer huden, undgår glans.

MIKRODERMABRASION EKSPERTBEHANDLING ANSIGT & HÆNDER

RESULTATER

- ❖ Huden er udglattet.
- ❖ Dybe og fine linjer er udviskede.
- ❖ Huden er blød og lysende.
- ❖ Forynget hud, huden ser synligt yngre ud.

BEHANDLINGSPROTOKOL - 45 MINUTTER

RENS OG STYRK	MICELLÆRT RENSEVAND <i>Fjern øjenmakeup med fugtede vattrondeller.</i> RENSEMÆLK OG TONIC-LOTION <i>Make-up-fjerner til ansigt og hals.</i>
DIAGNOSE	<i>Færdiggør huddiagnosen for at fastlægge skønhedsrecepten.</i>
FASE 1: EKSFOLIERING	OVERFLADEBEHANDLENDE BALSAM <i>Påfør et tyndt lag af balmen med en børste i ansigtet. Gnid af med bløde, cirkulære bevægelser i 3 til 5 minutter.</i> AKTIVATOR-GEL <i>Påfør aktivatorgelen uden at skylle. Lad den virke i 2 minutter. Fortsæt med lette modelleringsstrøg i 3 til 5 min. Skyl rigeligt.</i>
FASE 2: BEHANDLING	BEROLIGENDE MASKE <i>Påfør halvdelen af den beroligende maske i et tykt lag i ansigtet. Lad det virke i 20 minutter.</i>
FASE 3: HÆNDE R	<i>Mens masken er på, fortsætter du med håndens dermabrasion efter samme fremgangsmåde:</i> RESURFACING BALM (2. halvdel) ACTIVATOR GEL (2nd halvdel) SOOTHING MASK (2nd halvdel) <i>Tag BEHANDLINGSHANDSKERNE på for at få en okklusiv effekt og øge maskens indtrængning. Afslut med at skylle ansigtsmasken, og tag handskerne af hænderne.</i>
BEHANDLE & PROTECT	ULTIMATE EYE CORRECTOR FUGTIGHEDSCREME MED HØJT VITAMININDHOLD 365 UV-SKÆRM <i>Udfyld skønhedsrecepten.</i>

LYSNENDE OG HUDKORRIGERENDE EKSPERTBEHANDLING

Kasse ref : 7530

Fugtgivende og anti-ageing lysnende behandling.

IDEAL

- ❖ Til hud med hyperpigmentering og pigmentpletter.
- ❖ For at lysne hudfarven.
- ❖ For at lysne huden.
- ❖ Til at bekæmpe alderstegn.

PROFESSIONELLE PRODUKTER

LYSNENDE SCRUB

Planteeksfolierende pulver og eksfolierende korn: eksfolierer huden.
C-vitamin: gør huden lysere og forbedrer produktionen af kollagenfibre. **Lakridsekstrakt:** lindrer og hæmmer tyrosinaseaktiviteten (essentielt enzym for produktionen af melanin).

MODELLERI NGSBALSA M MED C- VITAMIN

C-vitamin: hæmmer pigmenteringsprocessen, antioxidant, bremser oxidering, beskytter cellerne og DNA mod skader forårsaget af UV-stråler. Forbedrer produktionen af kollagenfibre.

LYSNENDE MASKE

Lakridsekstrakt: lindrer og hæmmer tyrosinaseaktiviteten.
Brightening complex: virker på alle niveauer af melanogenesen for at begrænse pigmenteringsprocessen og reducere pigmentfejl.
Fugtighedscreme af vegetabilsk oprindelse: fugter huden.
E-vitamin: Bekæmper frie radikaler.

LYSENDE UDSTRÅLING FINAL TOUCH

Pudder med blødt fokus: matterer og udjævner teinten.
Titaniumoxid: gør huden lysere og giver en porcelænsagtig teint.

365 UV-SKÆRM

Réf : 78026

Vektoriseret melonekstrakt: antiforureningsskjold, dets koncentration i superoxid-dismutase beskytter cellerne mod oxidativ stress.
UVA / UVB høj beskyttelse: beskytter huden mod for tidlig ældning.
Blød fokuspudder: matterer huden, undgår glans.

LYSNENDE OG HUDKORRIGERENDE EKSPERTBEHANDLING

RESULTATER

- ❖ Teinten er klar og jævn.
- ❖ Huden er synligt lysende og yngre.
- ❖ Huden er gennemfugtet.

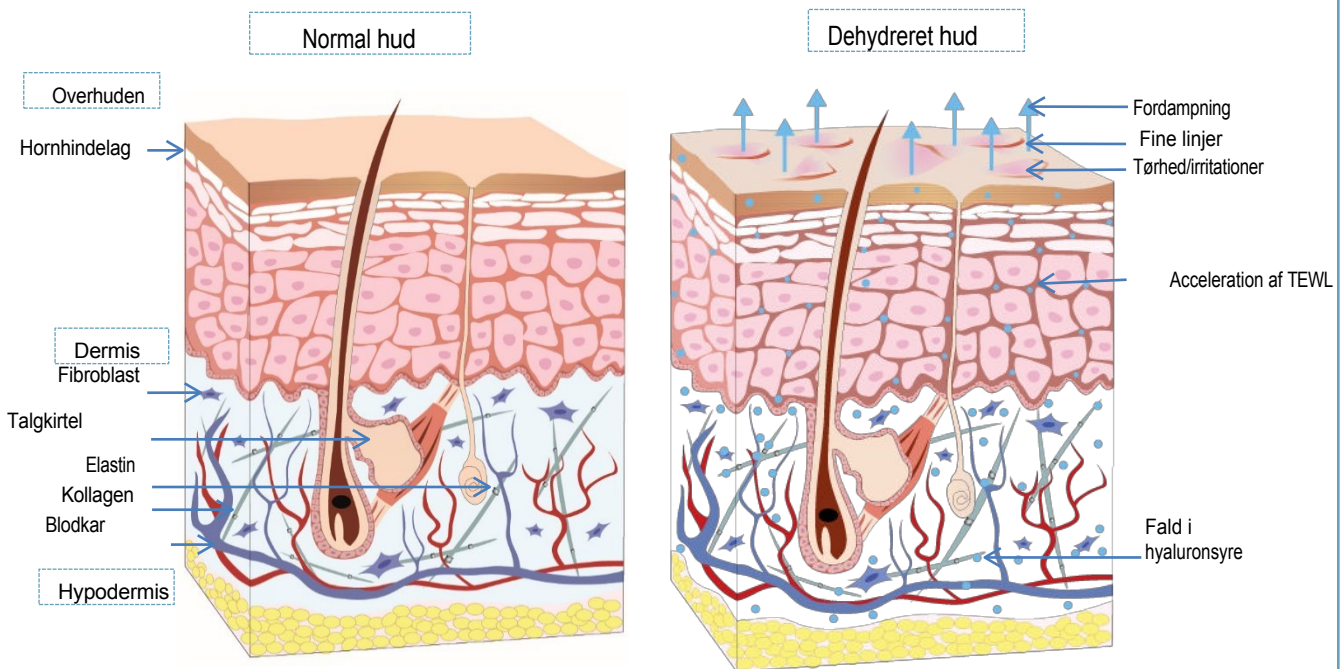
BEHANDLINGSPROTOKOL - 1 TIME

RENS OG STYRK	MICELLÆRT RENSEVAND <i>Fjern øjenmakeup med fugtede vattrondeller.</i> LYSNENDE RENSEGEL OG LYSNENDE TONER <i>Make-up-fjerner til ansigt og hals.</i>
DIAGNOSE	<i>Færdiggør huddiagnosen for at fastlægge skønhedsrecepten.</i>
FASE 1: EKSFOLIERING	LYSNENDE SCRUB <i>Påfør scrubben (først varmet op i håndfladen) i et tyndt lag i ansigtet. Gnid forsigtigt af med lette bevægelser. Skyl med vand.</i>
FASE 2: MODELLERING	MODELLERINGSBALSAM MED C-VITAMIN <i>Påfør balmen med lette bevægelser over ansigt, hals og décolleté. Fugt hænderne med lunkent vand, og begynd at modellere (de små korn i balmen opløses gradvist, mens du modellerer).</i>
FASE 3: BEHANDLING	LYSNENDE MASKE <i>Påfør masken med en børste over ansigt, hals og décolleté. Lad den virke i 15 til 20 minutter. Med fugtige hænder emulgeres masken med effleurages, og der skylles med varme handsker. Tør overhuden. Tone.</i>
FASE 4: ENDEL BEHANDLE & PROTECT	LYSENDE UDSTRÅLING FINAL TOUCH ULTIMATIV ØJENKORREKTION EVEN TEINT ILLUMINATING CREAM 365 UV SCREEN (<i>ryst før brug</i>).
	<i>Udfyld skønhedsrecepten.</i>

DEHYDRERET HUD

Hvad er det særlige ved hydrering?

- Vand udgør ca. 70 % af en voksens samlede kropsvægt, og 20 % af dette er koncentreret i huden.
- Huden fungerer som en vandtank, som andre organer taper ind i.
- Huden tillader udveksling med det ydre miljø: Vand bevæger sig fra dermis til overfladen ved at imprægnere de forskellige lag ved diffusion.
- Denne strøm af vand kaldes TEWL (Trans Epidermal Water Loss).
- Når overhuden er svækket, accelererer TEWL, hvilket resulterer i udtørring af huden.
- Huden er naturligt beskyttet af en hydrolipidfilm på hornlaget, som bremser denne fordampningsproces.



Hvordan genkender man dehydreret hud?

- Manglende udstråling og komfort
- Intens, vedvarende stramhed, huden føles kløende.
- Fine linjer på de mest dehydrerede områder.
- Tørre flager og pletter kan forekomme på den mest dehydrerede hud.

DEHYDRERET HUD

Hvad forårsager dehydrering af huden?

- Miljøfaktorer: kulde, vind, forurening, UV-stråler osv.
- Uegneede kosmetiske midler (manglende hydrering, aggressiv hudpleje, rengøringsmidler, stripping eller udtørring).
- Eksterne faktorer: tobak, alkohol, livsstil.
- Medicinske behandlinger: anti-acne, anti-kolesterol osv...
- Følelsesmæssige faktorer: stress eller træthed

Hvordan reguleres vand i huden?

Huden består af 70 % vand; det meste ligger i dermis, hvor vand spiller en vigtig rolle for hudens modstandskraft. Huden er meget følsom over for vandmangel, og det er derfor, den har en **hydroreguleringsmekanisme**.

Hydroregulering af huden

Hydreringen af epidermis er resultatet af to elementer: statisk vand, som er fast, og dynamisk vand, som cirkulerer. **Hydroregulering** skaber balance mellem disse to vandige komponenter og garanterer hudens fysiske og funktionelle integritet.

3 hovedfaktorer bidrager til hydroregulering:

NMF (naturlige fugtgivende faktorer)

Molekyler, der er i stand til **at binde vandet i** hornlaget, kaldes fugtighedsbevarende midler. De mest kendte er **urea og mælkesyre**. Der bruges også andre stoffer i kosmetik med samme egenskaber.

Lipiderne i hornhindelaget

Hornhindelaget består af celler, som ikke længere har kerner, der er "cementeret" af lipider, som kaldes interkorneocytlipider. Deres mængde og kvalitet er nødvendig for hornlagets integritet og dermed for dets funktion. Når de mangler eller forringes, er den cellulære sammenhængskraft ikke længere garanteret. Resultatet er en øget svedtendens, også kaldet TEWL (Trans Epidermal Water Loss).

Aquaporiner

Det er **kanaler, som** vand bevæger sig igennem i epidermis. Disse **proteiner** produceres af keratinocytterne og indsættes i deres membran for at tillade vandmolekyler at passere igennem. Dette flow er afgørende for huden. **Overhuden** er ikke vaskulariseret, og alle elementer, der er nødvendige for cellernes liv (mineralsalte, vitaminer, næringsstoffer osv.), som transporteres med blodet til læderhuden, når hudens overfladelag takket være aquaporinerne.

Dehydreret hud / tør hud: Hvad er forskellene?

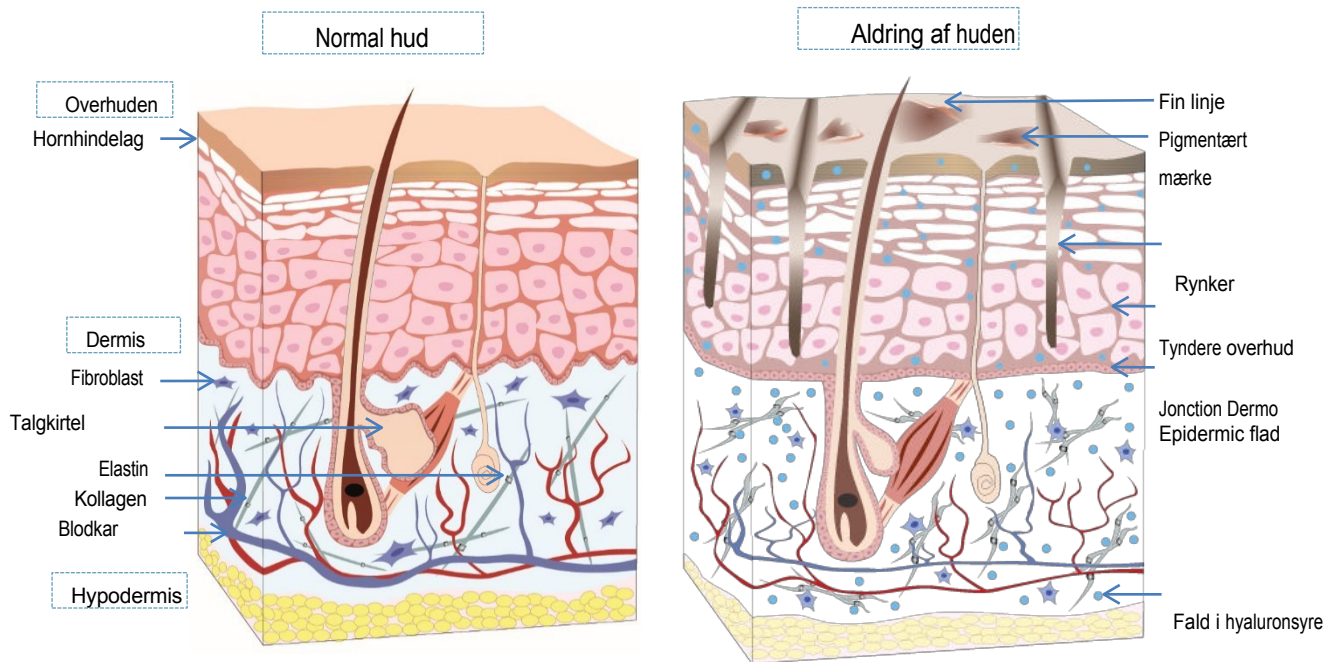
Dehydreret hud bør altid være en midlertidig og reversibel tilstand med passende pleje. Det er en ændring i det overfladiske lag af epidermis, som mangler vand. Denne mangel på hydrering forstyrrer hudens barrierefunktion og forårsager ubehag.

Tør eller meget tør hud er en permanent tilstand, som oftest er genetisk betinget, og som beskriver en særlig hudtype, der mangler både fedtstoffer og vand.

ÆLDNING AF HUDEN

Hvad er de særlige kendetegn ved hudens aldring?

- Det er et uundgåeligt biologisk fænomen.
- Hudens aldring begynder i 25-30 års alderen.
- Vi er ikke alle lige gode til at se alderstegn, det afhænger også af arvelighed.



Hvad er årsagerne til for tidlig aldring?

- Solen og dens UV-stråler forårsager frie radikaler, som angriber cellernes membraner og DNA, hvilket fremskynder aldringsprocessen.
- Vores kost: For at forsvare sig og/eller genopbygge har vores krop brug for essentielle fedtsyrer, vitaminer, mineraler og sporstoffer. Hvis de er utilstrækkelige, vil konsekvenserne vise sig på huden.
- Det ydre miljø: forurening (som også kan forårsage frie radikaler), en atmosfære, der er for tør, for kold eller for varm, behandlet vand med for højt klorindhold for eksempel ...
- Livsstil: misbrug af alkohol, tobak: nikotin udøver en vasokonstriktorisk effekt, som forringer cellernes udveksling via blodet og forårsager "oxidativ stress". Når cellerne er mindre iltede, ældes de hurtigere, og deres stofskifte bliver langsommere.

ÆLDNING AF HUDEN

Hvad er de biologiske faktorer og synlige tegn på hudens aldring?

- Fald i fibroblaster og deres aktivitet: Dette fænomen ses især hos kvinder fra omkring 45 år. Det er især relateret til hormonelle forandringer. Da der er mindre elastin og kollagen, bliver udtrykkslinjerne permanente (normalt reversible i ung hud, hvis subkutane muskler fungerer godt).
- Den naturlige hudbeskyttelse svækkes: Huden bliver mere dehydreret (mangel på vand) og tørrere (mangel på lipider). En anden konsekvens: Huden bliver mere følsom, mere irriteret.
- Fald i niveauet af hyaluronsyre: en ægte "vandtank" i huden, der bl.a. spiller en "plumpende" rolle.
- Udskillelsen af talg mindskes, og huden bliver tør.
- Cellernes vækst bliver langsommere, og huden bliver tyndere.
- Afbrydelse af melaninproduktionen, hvilket medfører fremkomsten af de berømte brune pletter, kaldet "aldersmærker". De er mere almindelige fra 40-årsalderen på grund af den kombinerede effekt af aldring og eksponering for UV-stråler.

En moden hud er ikke bare en rynket hud: dens vigtigste kendetegn er en manglende tone og slaphed forårsaget af tab af elasticitet.

- Teinten kan blive blegere og mindre lysende.
- Den ovale del af ansigtet er mindre defineret.
- På mænd er disse tegn mindre tydelige, fordi den mandlige hud er naturligt tykkere.

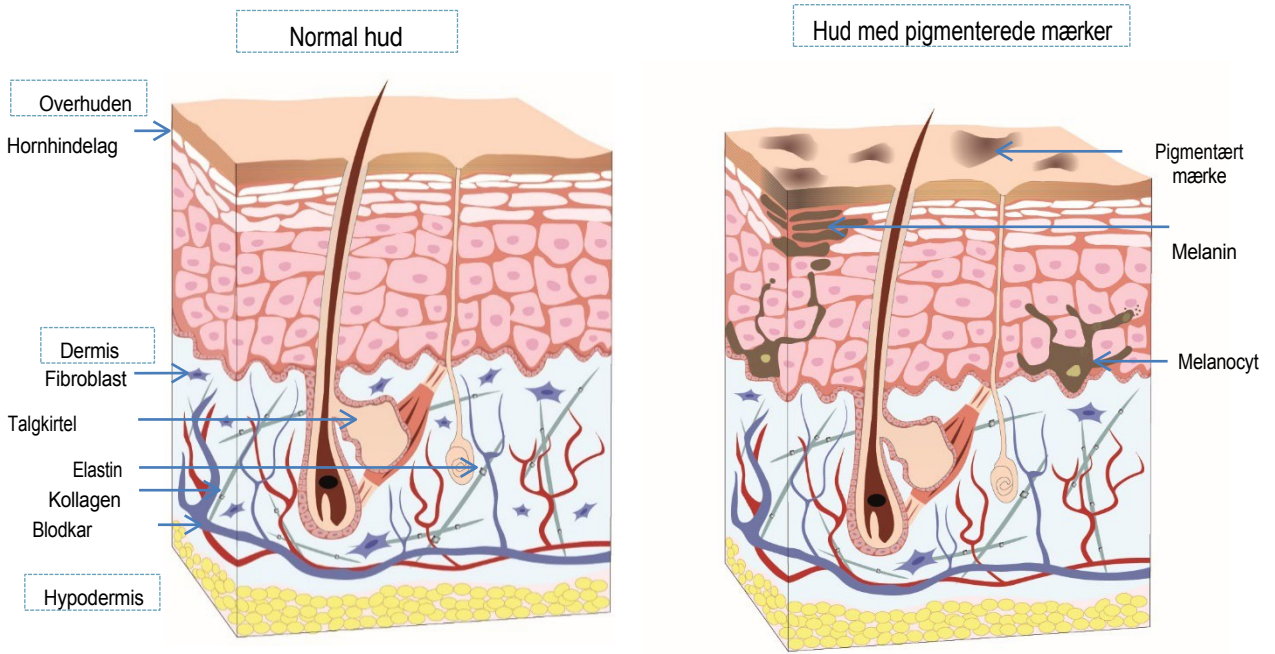
Hvordan bremser man synlige tegn på hudens aldring?

- Følg en ordineret hudrutine
- Fugt huden med tilpassede kosmetiske behandlinger.
- Brug en pre-serum og en serum sammen med den daglige creme.
- Beskyt din hud mod UV-stråler med en passende solcreme.
- Modtag regelmæssigt professionel kabinebehandling.

HYPERPIGMENTERING

Hvad er det særlige ved hudens pigmentering?

- Melanin er et pigment, der skabes af melanocytter ved hjælp af et enzym, tyrosinase, og en aminosyre, tyrosin.
- De farver hud, hår og øjne.
- Melanin transporteres af melanosomer ind i keratinocytter til overfladen af epidermis.
- Denne proces kaldes melanogenese.



Hvad er de forskellige typer af hyperpigmentering?

- **Hyperpigmentering skyldes en overproduktion af melanin** i visse hudområder.
- Der opstår lysebrune til mørke pletter i forskellige former og størrelser på huden.
- **Pletter som f.eks. alderspletter** skyldes udsættelse for solen. De forekommer hovedsageligt på hyppigt udsatte kropsdele som ansigt, hænder og arme. Disse pigmentpletter er normalt små og mørke.
- **Melasma, der ofte kaldes "gravidetsmaske"**, rammer nogle gravide kvinder. Det skyldes hormonelle forandringer som f.eks. graviditet og/eller brug af visse former for medicin. Resultatet er, at der opstår mørke og uregelmæssigt formede områder i ansigtet eller på armene.

HYPERPIGMENTERING

Hvad er de vigtigste faktorer for pigmentpletter?

- **Sollyset er** ansvarlig for produktionen af melanin. Melanin fungerer som en naturlig solcreme, der beskytter din hud mod UV-stråler. Overdreven eksponering kan forstyrre denne proces og forårsage hyperpigmentering. Når der er opstået hyperpigmenteringsmærker, kan udsættelse for solen forværre dem ved at gøre mærkerne mørkere.
- **Hormonelle ændringer** er hovedårsagen til en bestemt type hyperpigmentering, kaldet **melasma** eller chloasma, som er hyppig hos gravide kvinder og mennesker med mørk hud. Østrogen og progesteron stimulerer overproduktionen af melanin som reaktion på solesponering af huden.
- Nogle **sygdomme**, nogle stofskiftesygdomme og visse vitaminmangler.
- Nogle **hormonbehandlinger**, kemoterapibehandlinger og andre **lægemidler** kan også forårsage mørke pletter.
- Nogle **erhverv** med højere risiko for udsættelse for sol eller kemikalier (gartnere, bygningsarbejdere, ansatte i kemiske industrier).
- Efter en **inflammatorisk hudlæsion** (snitsår, forbrænding, kemisk eksponering, akne, eksem eller psoriasis) opstår der efter heling et mørkt og misfarvet hudområde, det er post-inflammatorisk hyperpigmentering.

Hvordan undgår man, at disse pigmentpletter opstår?

- Brug en daglig solcreme.
- Sørg for at anvende den rigtige fugtgivende pleje dagligt.
- Undgå solen, når den er stærkest.
- Brug beskyttelsestøj .

Risikoen for at udvikle hyperpigmentering mindskes, og mørkfarvning af brune pletter, der allerede findes på huden, forebygges.